


# YATIRIM FONLARI HAFTALIK BÜLTENİ

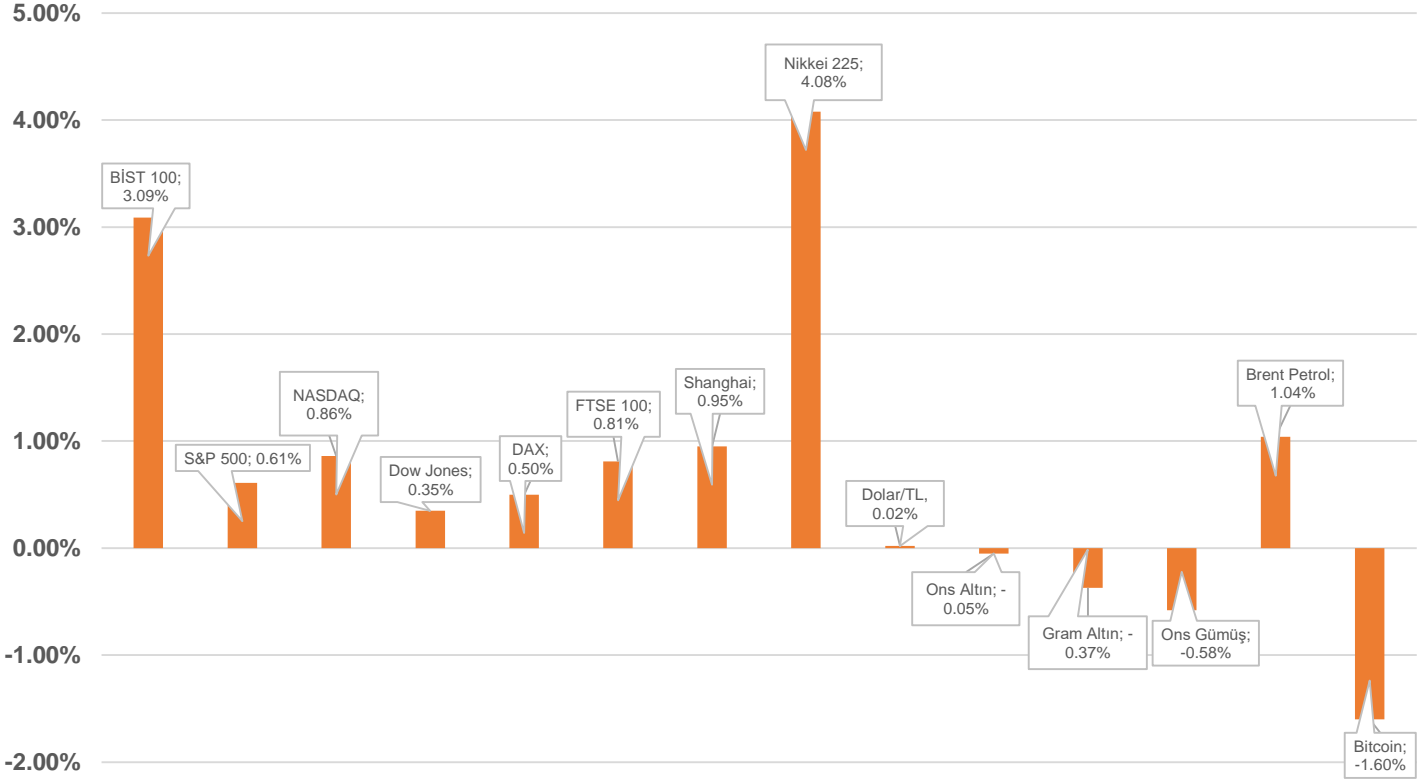


 **HALKYATIRIM**

halkyatirim.com.tr | 444 42 55

## ➤ Geçtiğimiz hafta piyasadaki gelişmeler;

## Haftalık Getiri(%)



- ✓ Türkiye Cumhuriyet Merkez Bankası (TCMB) politika faizini 2,5 puan indirimle yüzde 47,50 seviyesine indirdi. TCMB ayrıca faiz koridorunu 600 baz puandan 300 baz puana daralttı.
- ✓ Dünya Bankası tarafından yayınlanan raporda, Çin ekonomisinin 2024 için büyüme beklentisi yukarı, 2025 beklentisi ise aşağı çekildi.
- ✓ Reeskont kredisi toplam faiz maliyeti yüzde 35'ten yüzde 29,93'e çekildi.
- ✓ Rusya Maliye Bakanı Anton Siluanov Rus şirketlerinin uluslararası ödemelerde Bitcoin kullanmaya başladığını söyledi.
- ✓ ABD'de Starbucks çalışanlarının başlattığı grev ülke geneline yayılıyor. Sendika tarafından temsil edilen 525 mağazanın 300'ünde bugün grev yapılacak.
- ✓ Resmi Gazete'de yayımlanan tebliğe göre, yurt dışına çıkış harcı 710 TL oldu.
- ✓ 10 Aralık tarihinde başlayan ve milyonlarca çalışanı ilgilendiren asgari ücret sürecinde sona gelindi. 2025 yılı için asgari ücret 22 bin 104 lira olarak açıklandı. Komisyon sürpriz bir toplantıyla dördüncü kez bir araya geldi. Bakan Işıkhani, işveren desteğinin 700 liradan bin liraya çıkartıldığını belirtti.

Kaynak: Matriks, Bloomberg

## ➤ Geçtiğimiz Hafta Yatırım Fonlarında En Yüksek Getirili Fonlar

Fon Kodu	Fon Adı	Haftalık Getiri
ESP	Aura Portföy Emtia Serbest Fon	9.47%
YCP	Yapı Kredi Portf. Bank. Sekt. His. Sen. Serbest Fon	6.44%
DDA	Deniz Portföy Bank. Sekt. His. Sen. Ser. Fon (HSYF)	6.25%
TAU	İş Portföy BIST Banka End.His.Sn. (TL) Fonu (HSYF)	6.14%
GBJ	Garanti Portföy Bank.Sek.His.Sen.Ser.Fon (HSYF)	5.93%
DKR	Deniz Portföy Ondördüncü Serbest Fon	5.47%
IJC	İş Portföy Yarı İletken Teknolojileri Değişken Fon	5.27%
BDC	Aura Portföy Bodrum Serbest Fon	5.03%
IPJ	İş Portföy Elektrikli Araç. Karma Fon	4.82%
ZDZ	Ziraat Portföy Agresif Değişken Fon	4.75%

## ➤ Geçtiğimiz Hafta Yatırım Fonlarında En Düşük Getirili Fonlar

Fon Kodu	Fon Adı	Haftalık Getiri
ZSF	Ziraat Port.S&P/OIC COMCEC 50 Shariah Şirk.Yab.HSF	-0.70%
IZS	İstanbul Portföy Altıncı Serbest Fon	-0.66%
RPG	Rota Portföy Altın Fonu	-0.27%
IZB	İstanbul Portföy Birinci Fon Sepeti Serbest Fon	-0.25%
DNM	QNB Finans Portföy Dinamik Dağ. Serb. (Döviz) Fon	-0.20%
TTA	İş Portföy Altın Fonu	-0.12%
RD1	Rota Portföy Birinci Değişken Fon	0.07%
AUV	Ak Portföy Uzun Vadeli Serbest (Döviz) Fon	0.09%
TCA	Ziraat Portföy Altın Katılım Fonu	0.11%
GPC	Garanti Portföy İkinci Serbest (Döviz) Fon	0.15%

İlgili fon detaylarına ulaşmak için [tıklayınız.](#)

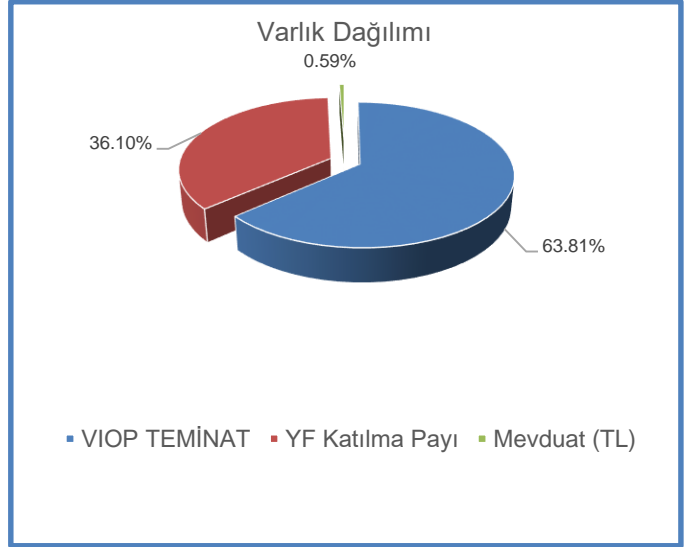
## ➤ HAFTANIN LİDER FONUNU TANIYALIM

## ❖ Aura Portföy Emtia Serbest Fon

## Yatırım Amacı ve Politikası

Fon portföyü, kolektif portföy yöneticiliğine ilişkin PYS Tebliği'nde belirtilen ilkeler ve fon portföyüne dahil edilebilecek varlık ve haklara ilişkin Tebliğ'de yer alan sınırlamalar çerçevesinde yönetilir. Fon'un yatırım stratejisi; Fon toplam değerinin devamlı olarak %80'i altın, gümüş ve diğer kıymetli madenler ile bunlara dayalı para ve sermaye piyasası araçları ; altın, gümüş, diğer kıymetli madenler ve emtiaları takip etmek üzere kurulan borsa yatırım fonları ve bu temaya uygun yatırım fonları katılma paylarına; bakır, platin, paladyum, alüminyum, çinko vb. diğer kıymetli madenler ve metaller, emerji üretiminde kullanılan ham maddeler (petrol, doğalgaz vb.), tarım, hayvancılık ve gıda ürünleri (mısır, soya fasulyesi, buğday, pirinç, kakao, kahve, pamuk, şeker, et vb.) gibi emtialara dayalı para ve sermaye piyasası araçlarına yatırılacaktır

Fon Portföy Yöneticisi	Aura Portföy
Fon Kodu	ESP
Kuruluş Tarihi	02.06.2023
Tedavüldeki Payı	30,235,332.00
Fon Aktif Değeri(TL)	31,940,090.08
Yatırımcı Sayısı	304



1 2 3 4 5 6 7

Not: 1-2 Düşük Risk, 3-4-5 Orta Risk, 6-7 Yüksek risk seviyelerini ifade etmektedir.

## Fon Getirisi ve Ölçüt Getiri

Periyot	Fon Net Getiri (%)	Ölçüt Getiri (%)	Mevduat Eşleniği
Son 1 Ay	-0.27	-	-
Son 3 Ay	25.43	-	109.98
Son 6 Ay	-4.36	-	-
Son 1 Yıl	-9.92	-	-

➤ Geçen haftanın kazandıran fon grubu **Hisse Senedi Fonları** oldu.

Fon Kodu	Fon Adı	Haftalık Getiri
YCP	Yapı Kredi Portf. Bank. Sekt. His. Sen. Serbest Fon	6.44%
DDA	Deniz Portföy Bank. Sekt. His. Sen. Ser. Fon (HSYF)	6.25%
TAU	İş Portföy BIST Banka End.His.Sn. (TL) Fonu (HSYF)	6.14%
GBJ	Garanti Portföy Bank.Sek.His.Sen.Ser.Fon (HSYF)	5.93%
SAS	Ak Portföy Sab.Top.Şir.End.His.Sen.(TL)Fonu (HSYF)	4.72%

➤ Geçen haftanın kaybeden fon grubu **Kıymetli Madenler Fonları** oldu.

Fon Kodu	Fon Adı	Haftalık Getiri
RPG	Rota Portföy Altın Fonu	-0.27%
TTA	İş Portföy Altın Fonu	-0.12%
TCA	Ziraat Portföy Altın Katılım Fonu	0.11%
YZG	Yapı Kredi Portföy Gümüş Fon Sepeti Fonu	0.19%
DBA	Deniz Port. Altın Fonu	0.74%

## Haftalık Fon Piyasası Para Giriş Çıkış

Ad	Aktif Büyüklük 30.12.2024	Aktif Büyüklük 23.12.2024	Para Girişi	Para Çıkışı	Net Büyüme (TL)
Yatırım Fonları	₺45,039,880,526,600,100.00	₺4,556,230,050,031.71	₺134,251,541,965.50	-₺99,032,839,411.62	₺35,218,702,553.87
Şemsiye Fonlar	₺0.00	₺0.00	₺0.00	₺0.00	₺0.00
Borsa Yatırım Fonları	₺109,873,927,556.52	₺110,239,420,278.36	₺1,246,118,653.08	-₺3,021,180,369.72	-₺1,775,061,716.64
Karma ve Değişken Fon	₺61,718,199,575.19	₺60,700,556,290.31	₺538,813,448.61	-₺947,826,248.52	-₺409,012,799.91
Borçlanma Araçları Fonları	₺106,032,644,135.56	₺104,875,856,248.66	₺2,383,189,266.35	-₺2,151,116,249.34	₺232,073,017.00
Fon Sepeti Fonları	₺66,250,843,415.17	₺65,532,026,078.59	₺79,153,230.41	-₺614,129,692.65	-₺534,976,462.24
Hisse Senedi Fonları	₺166,356,270,095.64	₺161,170,379,821.92	₺1,181,229,269.45	-₺1,702,094,921.63	-₺520,865,652.18
Katılım Fonları	₺160,622,011,041.98	₺160,223,990,582.96	₺2,305,743,699.92	-₺3,395,461,347.75	-₺1,089,717,647.82
Kıymetli Madenler Fonları	₺79,248,636,817.30	₺79,159,254,555.19	₺63,903,186.98	-₺788,019,988.09	-₺724,116,801.11
Para Piyasası Fonları	₺1,295,021,628,844.05	₺1,286,317,354,447.53	₺39,113,347,492.26	-₺42,131,793,591.19	-₺3,018,446,098.92
Serbest Fonlar	₺2,232,451,041,378.39	₺2,201,126,137,852.08	₺52,948,394,866.08	-₺38,023,955,039.55	₺14,924,439,826.52
Gayrimenkul Yatırım Fonları	₺45,035,375,010,279,500.00	₺114,610,742,783.30	₺26,988,683,427.00	-₺5,317,921,463.16	₺21,670,761,963.84
Girişim Sermayesi Yatırım Fonları	₺227,941,117,724.16	₺212,274,331,092.81	₺7,402,965,425.35	-₺939,340,500.02	₺6,463,624,925.33

Kaynak: Akıllı Öneri Sistemi (AÖS)-Fonbul



halkyatirim



halkyatirim



HalkYatirimMenkulDeğerler



Halk Yatırım Menkul Değerler A.Ş.

## Yatırımcı Sayısı En Çok Artan Fonlar

Fon Kodu	Fon Adı	Haftalık Değişim
T11	İş Portföy Para Piyasası (TL) Fonu	562
GTL	Garanti Portföy Bir. Para Piyasası (TL) Fonu	502
HLL	Ziraat Port. Halkbank Para Piyasası (TL) Fonu	421
YVD	Yapı Kredi Portföy İkinci Para Piyasası (TL) Fonu	315
GAL	Garanti Portföy İki. Para Piyasası (TL) Fonu	289

## Yatırımcı Sayısı En Çok Azalan Fonlar

Fon Kodu	Fon Adı	Haftalık Değişim
ALE	Ak Portföy Para Piyasası (TL) Fonu	-426
TZV	Ziraat Portföy Kısa Vad. Borç. Araç. (TL) Fonu	-401
TSI	İş Portföy Maks. Hesap Kısa Vad.Borç.Araç.(TL) Fonu	-372
TTA	İş Portföy Altın Fonu	-309
VK6	Ziraat Port. Vakıfbank Para Piyasası (TL) Fonu	-302

## Para Girişi Olan Fonlar

Fon Kodu	Fon Adı	Net Büyüme
OO2	Oyak Portföy İkinci Proje GYF	12,328,420,000
OO1	Oyak Portföy Birinci Proje GYF	11,849,280,000
T11	İş Portföy Para Piyasası (TL) Fonu	4,740,269,404
DSV	Deniz Portföy 2028 Serbest (Döviz) Fon	4,224,057,990
NPC	Nurul Portföy Üçüncü GSYF	3,901,068,748

## Para Çıkışı Olan Fonlar

Fon Kodu	Fon Adı	Net Büyüme
DL2	Deniz Portföy İkinci Para Piyasası (TL) Fonu	-7,246,469,285
ZVD	Atlas Portföy ESTA GYF	-4,488,045,476
DAS	Deniz Portföy Onikinci Serbest (Döviz) Fon	-2,654,214,964
ZGD	Ziraat Portföy Altın Katılım BYF	-2,457,474,978
ZBJ	Ziraat Portföy Başak Para Piyasası (TL) Fonu	-1,909,475,535

Kaynak: Akıllı Öneri Sistemi (AÖS)-Fonbul



halkyatirim



halkyatirim



HalkYatirimMenkulDeğerler



Halk Yatırım Menkul Değerler A.Ş.

## IVF - İSTANBUL PORTFÖY KATILIM HİSSE SENEDİ (TL) FONU

- Halk Yatırım Araştırma ve Yatırım Danışmanlığı tarafından verilen öneriler ile yönetilen İstanbul Portföy Katılım Hisse Senedi (TL) Fonu (IVF) geçen hafta **%1.24 yükselirken** Katılım 50 endeksi ise **%1.91 yükselmiştir**.

## İSTANBUL PORTFÖY KATILIM HİSSE SENEDİ (TL) FONU (HİSSE SENEDİ YOĞUN FON)

Son Fiyat (TL)	Günlük Getiri (%)	Pay (Adet)	Fon Toplam Değer (TL)	Kategorisi
3,745275	%0,5406	34.724.028	130.051.049,31	Hisse Senedi Fonu
Son Bir Yıllık Kategori Derecesi		Yatırımcı Sayısı (Kişi)	Pazar Payı	
74 / 141		1.503	%0,07	

Son 1 Ay Getirisi  
**%1,356755**

Son 3 Ay Getirisi  
**%4,694878**

Son 6 Ay Getirisi  
**%-4,054544**

Son 1 Yıl Getirisi  
**%40,809711**

## Karşılaştırmalı Fon Getirileri (%)

Kod	Fonlar	Fiyat	Günlük (%)	Haftalık (%)	Aylık (%)	3 Aylık (%)	6 Aylık (%)	Yılbaşı (%)	Yıllık (%)	Risk Değeri
DKH	Deniz Portföy Katılım Hisse Senedi (TL) Fonu (HSYF)	2.359976	0.1834	1.0001	5.1815	9.0047	3.3377	58.8030	58.8030	5
KPC	Kuveyt Türk Portföy Kat.His.Senedi (TL) Fonu (HSYF)	12.363101	0.8111	2.8955	4.2528	6.4319	1.1094	52.0422	52.0422	6
KTI	Azımut Portföy Katılım Hisse Senedi Fonu (HSYF)	1.331224	0.7025	4.0403	6.2239	13.9184	4.8144	46.5799	46.5799	6
KPU	Kuveyt Türk Portföy İki.Kat.His.Sen. (TL)Fonu(HSYF)	2.611962	1.0675	3.4514	4.8234	10.4123	1.1919	44.4494	44.4494	6
IVF	İstanbul Portföy Katılım Hisse Senedi(TL)Fonu(HSYF)	3.745275	0.5406	1.2377	2.6886	4.6949	-4.2246	43.6028	43.6028	6
ELZ	Qinvest Portföy Katılım Hisse Senedi Fonu (HSYF)	9.091425	0.9963	3.0253	5.3514	6.0689	2.4568	42.8713	42.8713	6
RBH	Albaraka Portföy Katılım His. Sen. Fonu	19.345773	0.6588	2.4001	5.1193	5.9928	4.1364	42.5667	42.5667	6
HKH	Hedef Portföy Katılım Hisse Senedi (TL) Fonu (HSYF)	6.212858	0.7256	1.0309	-1.7471	6.2110	-2.9874	42.4238	42.4238	5
MPS	Aktif Portföy Katılım His. Sen. (TL) Fonu (HSYF)	16.120505	0.9256	2.2235	3.1022	4.8229	-3.0729	42.3400	42.3400	6
GKV	Garanti Portföy Katılım His. Sen. (TL) Fonu (HSYF)	4.950635	1.4080	2.2127	1.8797	3.8361	-1.9969	40.7675	40.7675	6
ZPE	Ziraat Portföy Katılım His. Sen. Fonu (HSYF)	22.389862	0.5969	3.1370	4.8862	5.9074	-0.1012	38.9873	38.9873	6
KST	Albatross Portföy Katılım His. Sen.(TL) Fonu(HSYF)	1.422952	0.9511	2.2718	6.0093	6.7000	-1.1792	36.7508	36.7508	6
OHK	Oyak Portföy Katılım Hisse Senedi (TL) Fonu (HSYF)	1.782455	0.9710	1.3065	0.5622	-2.8204	-10.5523	23.5127	23.5127	6

- **IVF fonu yılbaşından beri %43.60 getiri sağlayarak Katılım 50 endeksine göre %19.70 pozitif ayrışmıştır.**

- **Fonun stopaj avantajı sürmektedir. Fon toplam değerinin en az %80'i BIST'te işlem gören ve faizsiz/katılım finans ilkelere uygunluğu onaylanmış endekslerde yer alan şirketlerin paylarına yatırılır ve portföy yönetiminde katılım prensiplerine uygunluk esasları uygulanır.**

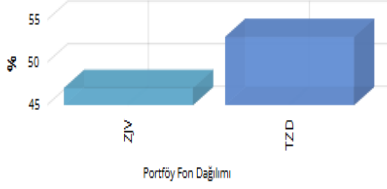


### ➤ Haftalık Yatırım Fon dağılım önerilerine bakıldığında;

- Haftalık normal fon dağılımlarında **Hisse Senedi ve Para Piyasası Fonları** ağırlık olarak öne çıkmaktadır. Agresif dağılım getirisi **%1.7**, Dengeli dağılım getirisi **%1.76** ve Korumacı dağılım getirisi **%1.18** olarak gerçekleşmiştir.

#### Fon Dağılımları

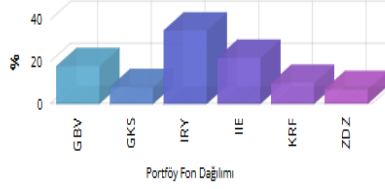
##### Agresif Dağılım



ZIRAAT PORTFÖY BIST 30 DIŞI YILDIZ PAZAR ŞİRKETLERİ HİSSE SENEDİ FONU (HİSSE SENEDİ YOĞUN FON) (ZIV , 47%)  
Ziraat Portföy His. Sen. Fonu (HSYF) (TZD , 53%)

Agresif Dağılım yüksek riskli bir dağılımdır. Son 1 haftalık getirisi % 1.7 olarak gerçekleşmiştir.

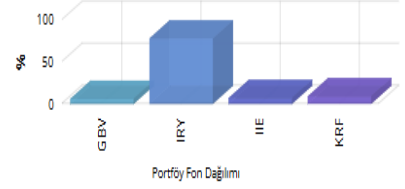
##### Dengeli Dağılım



GARANTİ PORTFÖY BLOCKCHAIN TEKNOLOJİLERİ DEĞİŞKEN FON (GBV , 18%)  
INVEO PORTFÖY İKİNCİ SERBEST FON (GKS , 8%)  
INVEO PORTFÖY PARA PİYASASI (TL) FONU (IRY , 35%)  
İSTANBUL PORTFÖY ÖNDÜRDÜNCÜ SERBEST (TL) FON (IIE , 22%)  
KARE PORTFÖY BİRİNCİ DEĞİŞKEN FON (KRFF , 10%)  
Ziraat Portföy Üçüncü Değişken Fon (ZDZ , 7%)

Dengeli Dağılım orta riskli bir dağılımdır. Son 1 haftalık getirisi % 1.76 olarak gerçekleşmiştir.

##### Korumacı Dağılım



GARANTİ PORTFÖY BLOCKCHAIN TEKNOLOJİLERİ DEĞİŞKEN FON (GBV , 6%)  
INVEO PORTFÖY PARA PİYASASI (TL) FONU (IRY , 78%)  
İSTANBUL PORTFÖY ÖNDÜRDÜNCÜ SERBEST (TL) FON (IIE , 7%)  
KARE PORTFÖY BİRİNCİ DEĞİŞKEN FON (KRFF , 9%)

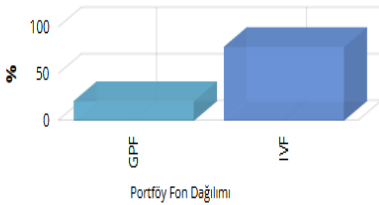
Korumacı Dağılım düşük riskli bir dağılımdır. Son 1 haftalık getirisi % 1.18 olarak gerçekleşmiştir.

Fon dağılımlarını oluşturmak için kullandığımız modellerimizin tümünde "Öneri Yöntemi" olarak Markowitz MVO kullanılırken, Amaç Fonksiyonu ve Getiri Modeli bileşenleri agresif, dengeli ve korumacı modeller özelinde farklılık göstermektedir.

- Haftalık Katılım fon dağılımlarında **Hisse Senedi ve Katılım fonları** ağırlık olarak öne çıkmaktadır. Agresif dağılım getirisi **%1.47**, Dengeli dağılım getirisi **%0.82** ve Korumacı dağılım getirisi **%0.9** olarak gerçekleşmiştir.

#### Katılım Fon Dağılımları

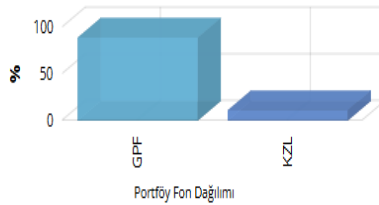
##### Katılım Agresif Dağılım



Garanti Portföy Bir. Katılım Fonu (GPF , 21%)  
İstanbul Portföy Katılım Hisse Senedi Fonu (IVF , 79%)

Agresif Dağılım yüksek riskli bir dağılımdır. Son 1 haftalık getirisi % 1.47 olarak gerçekleşmiştir.

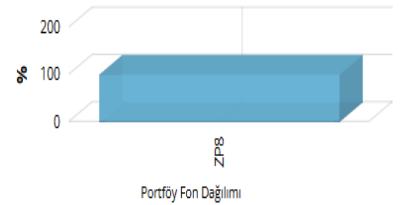
##### Katılım Dengeli Dağılım



Garanti Portföy Bir. Katılım Fonu (GPF , 89%)  
KT PORTFÖY KIZILAY'A DESTEK ALTIN KATILIM FONU (KZL , 11%)

Dengeli Dağılım orta riskli bir dağılımdır. Son 1 haftalık getirisi % 0.82 olarak gerçekleşmiştir.

##### Katılım Korumacı Dağılım



ZIRAAT PORTFÖY KEHRİBAR KATILIM SERBEST (TL) FON (ZP8 , 100%)

Korumacı Dağılım düşük riskli bir dağılımdır. Son 1 haftalık getirisi % 0.9 olarak gerçekleşmiştir.

Fon dağılımlarını oluşturmak için kullandığımız modellerimizin tümünde "Öneri Yöntemi" olarak Markowitz MVO kullanılırken, Amaç Fonksiyonu ve Getiri Modeli bileşenleri agresif, dengeli ve korumacı modeller özelinde farklılık göstermektedir.

## Haftalık Veri Takvimi

Tarih	TSİ	Ülke	Açıklanacak Veri	Dönemi	Beklenti	Önceki
30 Aralık	03:30	Japonya	Jibun Bank İmalat PMI (Final)	Aralık	-	49,5
30 Aralık	10:00	Türkiye	Ekonomik Güven Endeksi	Aralık	-	97,1
30 Aralık	17:45	ABD	Chicago PMI	Aralık	42,8	40,2
30 Aralık	18:00	ABD	Askıda Konut Satışları (Aylık)	Aralık	0,9%	2,0%
30 Aralık	18:00	ABD	Askıda Konut Satışları (Yıllık)	Aralık	7,9%	6,6
30 Aralık	18:30	ABD	Dallas Fed İmalat Endeksi	Aralık	-1,5	-2,7
31 Aralık	-	-	Almanya ve Japonya Piyasaları Yılbaşı Sebebiyle Tatil	-	-	-
31 Aralık	-	-	İngiltere ve Fransa Piyasaları Yılbaşı Sebebiyle Erken Kapanış Yapacak	-	-	-
31 Aralık	04:30	Çin	İmalat PMI	Aralık	50,3	50,3
31 Aralık	14:30	Çin	İmalat Dışı PMI	Aralık	50,2	50,0
31 Aralık	10:00	Türkiye	Ticaret Dengesi (milyar dolar)	Kasım	-	-5,91
31 Aralık	17:00	ABD	Konut Fiyat Endeksi (Aylık)	Ekim	0,5%	0,7%
1 Ocak	-	-	Yılbaşı sebebiyle piyasalar kapalı olacak	-	-	-
2 Ocak	04:45	Çin	Caixin İmalat PMI	Aralık	51,6	51,5
2 Ocak	10:00	Türkiye	İmalat PMI	Aralık	-	48,3
2 Ocak	12:00	Euro Bölgesi	İmalat PMI (Final)	Aralık	45,2	45,2
2 Ocak	15:00	ABD	MBA Mortgage Başvuruları	20 Aralık	-	-0,7%
2 Ocak	15:00	ABD	MBA Mortgage Başvuruları	27 Aralık	-	-
2 Ocak	16:30	ABD	Haftalık İşsizlik Maaşı Başvuruları	28 Aralık	-	219,000
2 Ocak	16:30	ABD	Devam Eden Başvurular	21 Aralık	-	1,91 mn
2 Ocak	17:45	ABD	S&P İmalat PMI (Final)	Aralık	48,3	48,3
2 Ocak	18:00	ABD	İnşaat Harcamaları (Aylık)	Kasım	0,3%	0,4%
3 Ocak	10:00	Türkiye	TÜFE (Aylık)	Aralık	1,63%	2,24%
3 Ocak	10:00	Türkiye	TÜFE (Yıllık)	Aralık	45,25%	47,09%
3 Ocak	10:00	Türkiye	Çekirdek TÜFE (Yıllık)	Aralık	45,78%	47,13%
3 Ocak	10:00	Türkiye	ÜFE (Aylık)	Aralık	-	0,66%
3 Ocak	10:00	Türkiye	ÜFE (Yıllık)	Aralık	-	29,47%
3 Ocak	18:00	ABD	ISM İmalat PMI	Aralık	48,3	48,4
3 Ocak	18:00	ABD	ISM Ödenen Fiyatlar	Aralık	-	50,3
3 Ocak	18:00	ABD	ISM Yeni Siparişler	Aralık	-	50,4
3 Ocak	18:00	ABD	ISM İstihdam	Aralık	-	48,1
3 Ocak	19:00	ABD	Fed üyesi Barkin'in Konuşması	-	-	-

Kaynak: Bloomberg, TCMB, TÜİK, HLY Araştırma, Foreks Türkiye



halkyatirim



halkyatirim



HalkYatirimMenkulDeğerler



Halk Yatırım Menkul Değerler A.Ş.

## Yatırım Danışmanlığı ve Bireysel Portföy Yönetimi

Özlem ÜNAL  
Müdür

Semih Can ÖZER  
Yönetmen

Semih ÖZER  
Uzman

Huzeyfe KARAKUŞ  
Uzman



[yrtدانismanligibpy@halkyatirim.com.tr](mailto:yrtدانismanligibpy@halkyatirim.com.tr)



0 (216) 285 09 00

### ÇEKİNCE

"Yatırım Danışmanlığı" hizmeti; aracı kurumlar, portföy yönetim şirketleri, mevduat kabul etmeyen bankalar ile müşteri arasında imzalanacak Yatırım Danışmanlığı sözleşmesi çerçevesinde sunulmaktadır. Burada yer alan bilgi, yorum ve tavsiyeleri, kişilerin yerindelik testi ile belirlediği risk seviyeleri dikkate alınarak, Halk Yatırım Yatırım Danışmanlığı ve Araştırma birimi nezdinde güvenilir olduğuna inanılan bilgi kaynaklarından yararlanarak hazırlanmakta ve kişiye özel sunulmaktadır. Verilen bu tavsiyeler mali durumunuz ile risk ve getiri tercihlerinize uygun olmayabilir. Bu nedenle, risk yapınıza uygun olmayan şekilde sadece burada yer alan bilgilere dayanılarak yatırım kararı verilmesi beklentilerinize uygun sonuçlar doğurmayabilir. Size özel olarak tahsis edilen Yatırım Danışmanınız ile irtibata geçmeniz ve mali durumunuz ve risk seviyelerinize uygun kararları birlikte almanız tavsiye edilir.

Veri ve grafikler güvenilirliğine inandığımız güvenilir kaynaklardan derlenmiş olup, yapılan yorumlar sadece HALK YATIRIM MENKUL DEĞERLER A.Ş. Yatırım Danışmanlığı'nın beklentilerini yansıtmaktadır. Bu bilgiler ışığında yapılan ve yapılacak olan ileriye dönük yatırımların sonuçlarından Şirketimiz hiçbir şekilde sorumlu tutulamaz. Ayrıca, Halk Yatırım Menkul Kıymetler A.Ş.'nin yazılı izni olmadıkça içeriği kısmen ya da tamamen üçüncü kişilerce hiç bir şekil ve ortamda yayınlanamaz, iktisap edilemez, alıntı yapılamaz, kullanılamaz. İleti, gönderilen kişiye özel ve münhasırdır. İlave olarak, bu raporun gönderildiği ve yukarıdaki açıklamalarımız doğrultusunda kullanıldığı ülkelerdeki yasal düzenlemelerden kaynaklı tüm talep ve dava haklarımız saklıdır.

Uyarı Notu: Bu e-posta'nın içerdiği bilgiler (ekleri dahil olmak üzere) gizlidir. Onayımız olmaksızın üçüncü kişilere açıklanamaz. Bu mesajın gönderilmek istendiği kişi değilseniz, lütfen mesajı sisteminizden derhal siliniz. Halk Yatırım Menkul Değerler A.Ş. bu mesajın içerdiği bilgilerin doğruluğu veya eksiksiz olduğu konusunda bir garanti vermemektedir. Bu nedenle bilgilerin ne şekilde olursa olsun, içeriğinden, iletilmesinden, alınmasından, saklanmasından sorumlu değildir. Bu mesajın içeriği yazarına ait olup, Halk Yatırım Menkul Değerler A.Ş.'nin görüşlerini içermeyebilir.